


DESIGN: DIMITRI RIFFEL

WE ARE ELESS.

WE ARE FAMILY
PRODUKTFAMILIE ELESS



SITZMÖBEL

ELESS 420



ELESS 420
STAPEL-REIHENSTUHL
KUFENGESTELL | HOLZSCHALE



ELESS 422
STAPEL-REIHENSTUHL
KUFENGESTELL |
HOLZ SITZ UND RÜCKEN



ELESS 425
STAPEL-BARHOCKER
KUFENGESTELL | HOLZSCHALE



ELESS 427
POLSTERSTUHL
STAHLROHRGESTELL |
VOLLPOLSTERSCHALE



ELESS 428
KONFERENZSTUHL
ALUMINIUM-FUSSKREUZ |
VOLLPOLSTERSCHALE



I AM ELESS 420.



RAUMWUNDER. MEHR PLATZ, MEHR MÖGLICHKEITEN.

- Platzsparend – benötigt minimalen Stauraum
- Maximiert Sitzplätze für effiziente Raumnutzung
- Einfachste Verkettung für flexible Anordnungen
- Mit & ohne Armlehne in Stapel & Reihe kombinierbar
- Gestell verchromt oder Polyamid Beschichtet
- Zeitloses Design für vielseitige Einsatzbereiche
- Auch mit HPL-Beschichtung erhältlich – robust & langlebig
- Großes Zubehörprogramm für individuelle Lösungen
- Armlehne am Tisch einhängbar – erleichtert die Bodenreinigung

Mit Eless schuf Produktdesigner Dimitri Riffel einen eleganten Kufenstuhl, der auf das Wesentliche reduziert ist. Die Kombination aus einem sehr schlanken Gestell und einer geradlinigen Schale ermöglicht Stapel von bis zu 45 Stühlen auf dem dazugehörigen Stuhlwagen. Die optionale HPL-Oberfläche macht den Kufenstuhl besonders pflegeleicht. Aufgrund der schlichten, reduzierten Form und der zahlreichen Farbvarianten passt sich Eless perfekt an verschiedene Raumkonzepte an.

Killer

MASSE

- Gesamthöhe: 813 - 860 mm
- Gesamtbreite ohne Armlehne: 493 mm
- Gesamtbreite mit Armlehne: 493 mm
- Gesamttiefe: 520 mm
- Sitzhöhe: 450 - 460 mm
- Gewicht: 6,3 - 8,0 kg

ACHSMASS

- Stuhl - Stuhl: 513 mm
- Stuhl - Sessel: 513 mm
- Sessel - Sessel: 513 mm



SITZMÖBEL

ELESS 420

ARMLEHNE

- Stahl offen Ø 12 mm
- Optional mit Softgrip-schlauch schwarz

ZERTIFIZIERUNG

GS Geprüfte Sicherheit EN 16139

GESTELL

- Trapezförmiges Kufenstuhlgestell
- 12 mm Rundstahl S235JR
- Angeschweißte Metalllaschen zur Sitz- und Rückenbefestigung
- Die Biegungen des Rundstahls ermöglichen eine Gestell-Form, die mit einem Minimum an Schweißverbindungen auskommt
- Verchromt oder polyamidbeschichtet nach Hauskollektion

GLEITER

- Polyamidgleiter schwarz ohne Reihenverbindung
- Gleiter mit integrierten Elementen zur Reihenverbindung
- Ohne Gleiter, dann mit Stapelhilfe

POLSTERUNG

Sitz

- 10 mm
- Sitzpolster seitlich bündig mit Schale

Rücken

- Vorpolster 10 mm, Rückenpolster seitlich bündig mit Schalenkante
- Vollpolster: 10 mm (hinten 4 mm Hacoflex), unsichtbar verschraubt

SITZ & RÜCKEN

- Neunfach verleimt, hochdruckverpresste Buche-Schichtteile
- Gesperrter Aufbau in 90°, hochflexibel bei großer Eigenfestigkeit
- Sitz geschwungene Knierolle und leichte Sitzmulde
- Sitzwinkel 3°, Rückenwinkel 97°
- Sitz mit Spezial-Leimpapier verklebt, 10 mm stark
- Rückenteil Radius von ca. 500 mm
- Sitz- und Rückenteile optional gebeizt, lackiert oder mit HPL belegt nach Hauskollektion
- Sitzschale mit HPL belegt Gesamtstärke 8 mm
- Sitz- und Rückenteile je an vier Punkten mit Gestell verschraubt
- Verschraubung ist auf Ober- bzw. Vorderseite nicht sichtbar



Schale 420
Gesamthöhe
813 mm



Schale 421
Gesamthöhe
860 mm



ZUBEHÖR.

SCHREIBTABLAR

- Rundstahl
- Resopal® massiv, gemäß Hauskollektion
- Kapo-30, 10 mm

SCHALENAUSFRÄSUNGEN



aufr420



aufr-056

TRANSPORTKARREN



karren-011



karren-012



NUMMERIERUNG


- Platznummer
- Reihenschild
- Digitales Nummerierungssystem NO.E



Platznummer



Reihenschild



NO.E

REIHENVERBINDUNG

- Optional Gleiter mit integrierten Elementen zur Reihenverbindung
- Stühle mit und ohne Armlehne kombiniert miteinander verkettbar



HINTER DEN KULISSEN.

STAPELUNG

- Aufgrund Geometrie und Verkettungs-/Stapellösung extrem kompaktes Stapeln
- Ungepolsterter Ausführung stapelt Eless auf dem Gleiter
- Gepolsterter Ausführung fungiert Unterseite Sitzschale als Stapelwanne, gewährleistet maximal große Auflagefläche und abdruckfreies Stapeln
- Stapel von bis zu 45 Stühlen im Stapelwagen
- mit und ohne Armlehne kombinierbar
- Stapelabstand: 20 - 36 mm
- Gesamt-Stapelhöhe: 7 Stühle: 970 mm | 45 Stühle: 1.950 mm

Stapelangaben	Transportwagen 10 mm Sitz	Transportwagen 20 mm Sitz	ohne Wagen 10 mm Sitz	ohne Wagen 20 mm Sitz
000 s00	45	45	15	15
0p0 sp0	35	25	12	10
0pr spr	35	25	12	7
0prD sprD	35	25	11	7
0prV sprV	25	25	10	7

ACHSMASS

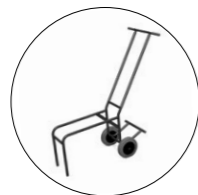
Achsmaß Stuhlmitte bis Stuhlmitte (Mit Reihenverbindung - Gleiter)

- Stuhl - Stuhl: 513 mm
- Stuhl - Sessel: 513 mm
- Sessel - Sessel: 513 mm

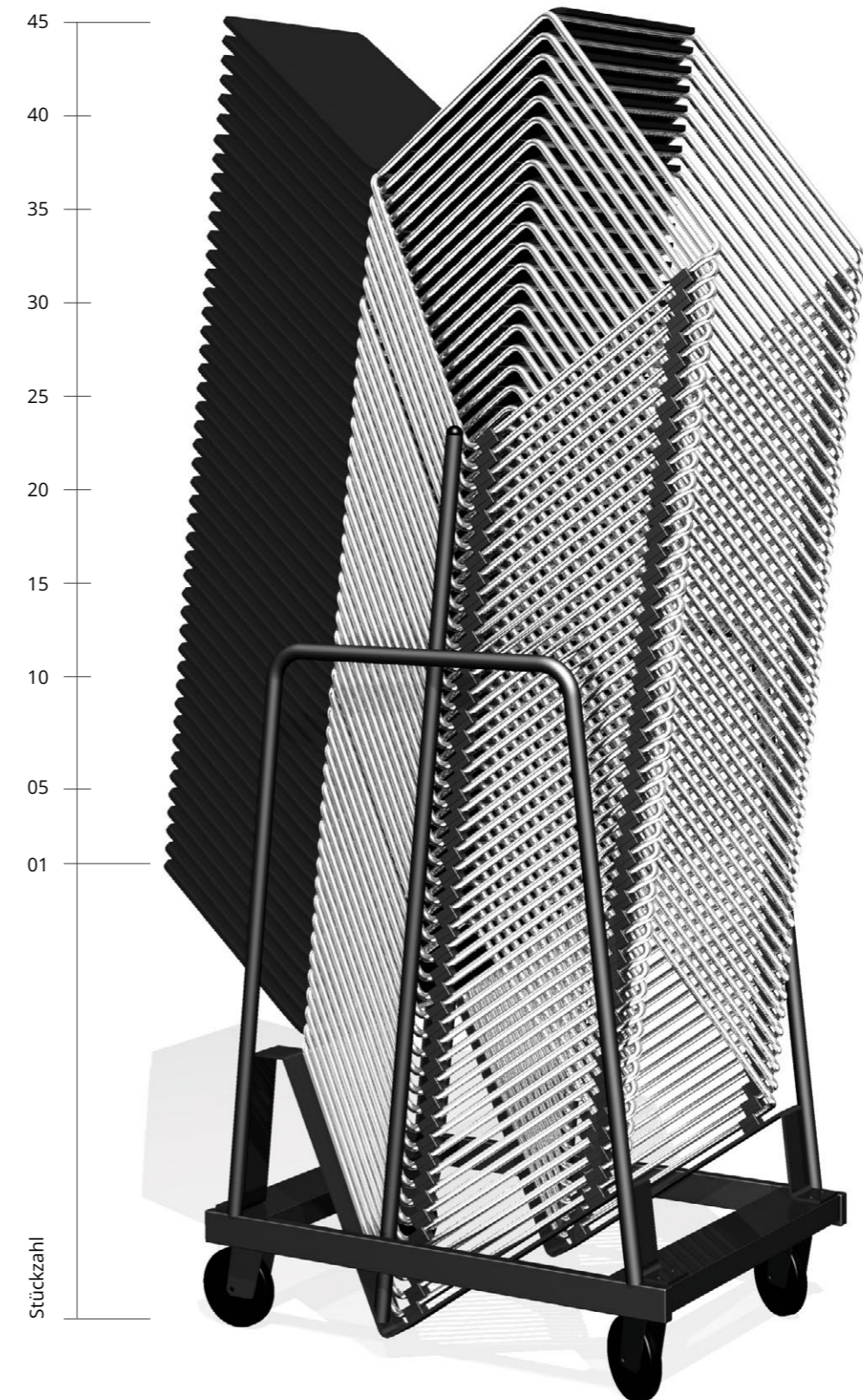
TRANSPORTKARREN



karren-011



karren-012



STADTCASINO BASEL.

Basel | Schweiz

