

DESIGN: DIMITRI RIFFEL

I AM KOUTI 825.



SITZMÖBEL

KOUTI 825

MAXIMALE FLEXIBILITÄT TRIFFT SMARTE FUNKTION.

- Modulares System – nur ein Reihenverbinder für alle Verbindungen
- Robuster Körper – beschichteter Multiplex, Diagonalbelastung bis 180 kg
- Abgerundete Kanten verhindern Verletzungen
- Optional schwer entflammbarer, abnehmbarer und waschbarer Bezug, Nässeschutz möglich
- Armlehne und Rücken werkzeuglos steckbar
- Transport & Lagerung mit passendem Wagen



Ganz gleich, welche Sitzlandschaft benötigt wird, die kouti-Serie bietet in jedem Fall eine unschlagbare Vielfalt an Möglichkeiten. Die Produkte sind durch ihre Verbindungsmöglichkeiten und die schnelle und werkzeuglose Abnahme der Rücken und Armlehnen nicht nur sehr bedienerfreundlich sondern verfügen auch über eine ausgesprochen Ergonomie und hohen Sitzkomfort. Die einzelne Elemente durch die Konstruktion des Holzkorpus stabil und kippsicher.

Killer



MASSE

KOUTI Basiselement

- Stapelbar
- B o. Armlehne: 51,5 cm
- T: 51,5 cm
- H inkl. Füße: 33,5 cm
- Gewicht: 6,6 kg

KOUTI Armlehne

- B: 40,5 cm
- H: 37,5 cm
- Gewicht: 1,8 kg

KOUTI Sitz

- B: 51,5 cm
- T: 51,5 cm
- H: 11,5 cm
- Gewicht: 3 kg

KOUTI Rücken

- Rückenplatte:
- B: 43 cm
- H: 47 cm
- Gewicht: 2,4 kg
- Rückenpolster:
- B: 45 cm
- H: 31 cm
- Gewicht: 1 kg

KOUTI Podestplatte

- B o. Armlehne: 51,5 cm
- T: 51,5 cm
- H inkl. Befestigung: 5 cm
- Gewicht: 3,5 kg

KOUTI Tisch

- B o. Armlehne: 51,5 cm
- T: 51,5 cm
- H inkl. Befestigung: 11,5 cm
- Gewicht: 3,5 kg

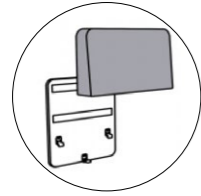


SITZMÖBEL

KOUTI 825

RÜCKEN

- Rückenlehne mit Rückenkissen
- Rückenplatte aus Birke Sperrholz, 15 mm,
- Direkt melaminbeschichtet, weiß, Kanten geölt
- Werkzeuglos montierbar und abnehmbar mittels Einhängewinkel
- Vollpolster 100 mm Schaum konisch,
- Rückenpolster abnehmbar mittels Klettband
- Stoffbezug abnehmbar mittels Reissverschluss



ARMLEHNE

- Birke Sperrholz 15 mm
- Direkt melaminbeschichtet, Kanten natur geölt
- Werkzeuglos montierbar / abnehmbar wird auf den Korpus über Falz aufgesteckt

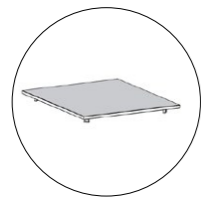
VERBINDER

- Korpusverbinder für werkzeuglose Einhängerverbindungen
- Polyamid PA6 GF30, schwarz



PODESTPLATTE

- MDF 16 mm
- belegt mit anthrazitgrauem Filz



TRANSPORTWAGEN

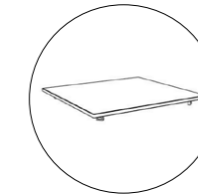


GLEITER

- Polyamidgleiter
- Filzgleiter

TISCH

- Tischfläche Birke Sperrholz
- 15 mm direkt melaminbeschichtet, weiß, Kanten Natur geölt
- Werkzeuglos montierbar / abnehmbar mittels Kunststoff-Rastclip

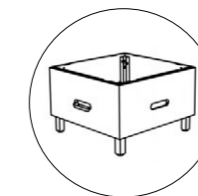


SITZ

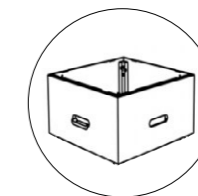
- Trägerplatte aus Birke Sperrholz, 9 mm
- Vollpolster 75 mm Schaum
- Sitzbefestigung werkzeuglos abnehmbar mittels Kunststoff-Rastclip
- Optional Bezug abnehmbar mittels Druckknöpfen

KORPUS

- Birke Sperrholz, 15 mm stark
- direkt melaminbeschichtet weiß, Kanten geölt
- Allseitig mit Griffausfräsung
- Füße Massivholz Buche 35 x 35 mm, natur lackiert



Mit Füßen



Korpus geschlossen bis zum Boden